

AMPLIROLL® HIGH OPTIONS



SUPPORTO DI SOSTEGNO PER LA MANUTENZIONE OPERAZIONI DI MANUTENZIONE IN SICUREZZA



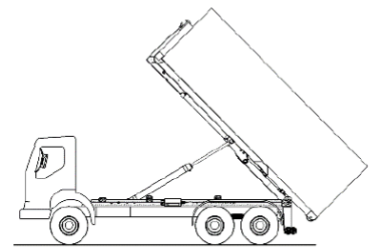
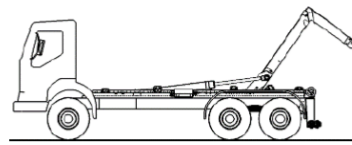
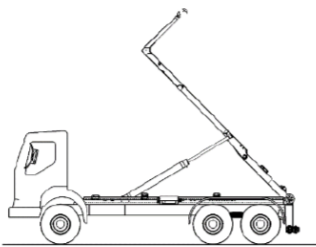
Opzione disponibile su tutta la nostra gamma AMPLIROLL® HIGH. Il supporto di sostegno consente di sostenere il braccio durante le operazioni di manutenzione.

Gamma S-SL	VAL03185
Gamma LP	VAL05190

ATTENZIONE: non è progettato per sopportare lo sforzo generato dai cilindri dei bracci. In nessun caso i cilindri devono essere azionati quando il supporto è operativo.

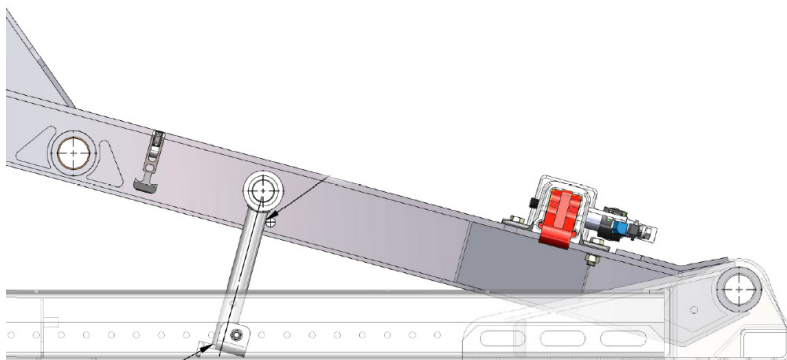
Condizioni d'uso

Assicurarsi di posizionare l'Ampliroll® in posizione di ribaltamento, senza cassa, prima di posizionare il supporto di sostegno. Il braccio deve avere un angolo di circa 15°.



- 1/ Sganciare il supporto di sostegno dal gancio.
- 2/ Inserire la testa del supporto di sostegno nel foro presente sul tirante.
- 3/ Posizionare la base del supporto di sostegno sul perno di centraggio situato all'interno del longherone.
- 4/ Abbassare lentamente il braccio fino a portarlo a circa 10 mm dal foro del perno posto sul telaio snodato.

Al termine dell'operazione, sollevare il braccio fino a 15° per alleggerire il supporto di sostegno e consentirne la rimozione, sollevandolo leggermente. Successivamente, riposizionarlo nella propria sede e bloccarlo con il perno di fissaggio.



VANTAGGIO

SICUREZZA

Operazioni di manutenzione eseguite in tutta sicurezza