

AMPLIROLL® URBAN FIXATIONS

AL3PA A26

ADAPTÉES CONSTRUCTEURS

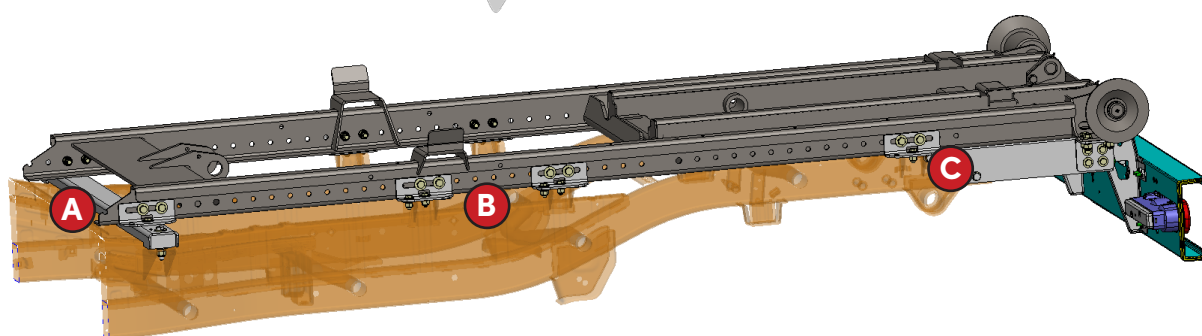


PIAGGIO

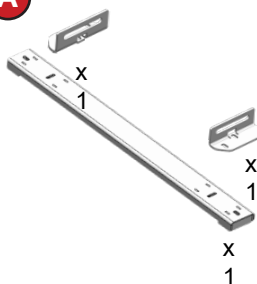
PORTER NP6 - Roues jumelées
(Empattement 3 250 mm)

Kit de fixation complet
prêt à être installé

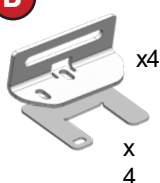
VAL05681



A



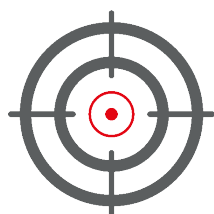
B



C



X1 droit
X1 gauche



LES +

PERFORMANCE

Productivité à l'assemblage
(gain de temps)

DURABILITÉ

Revêtement Zinc