

AMPLIROLL® HIGH OPTIONS



TOPE DE MANTENIMIENTO OPERACIONES DE MANTENIMIENTO SEGURAS



Opción disponible en toda nuestra gama AMPLIROLL® HIGH. El tope permite soportar el peso del equipo durante las operaciones de mantenimiento.

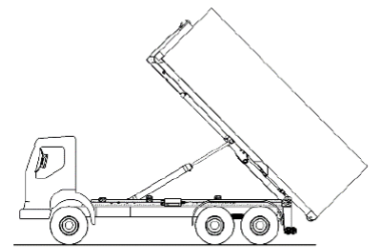
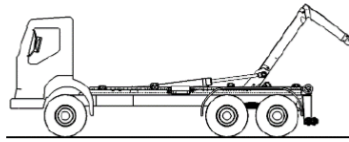
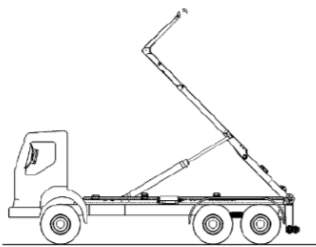
Gama S-SL	VAL03185
Gama LP	VAL05190

ATENCIÓN: No está diseñado para soportar la fuerza generada por los cilindros del brazo. En ningún caso deben bajarse los cilindros cuando el tope está en contacto con el bastidor basculante.

Condiciones de uso

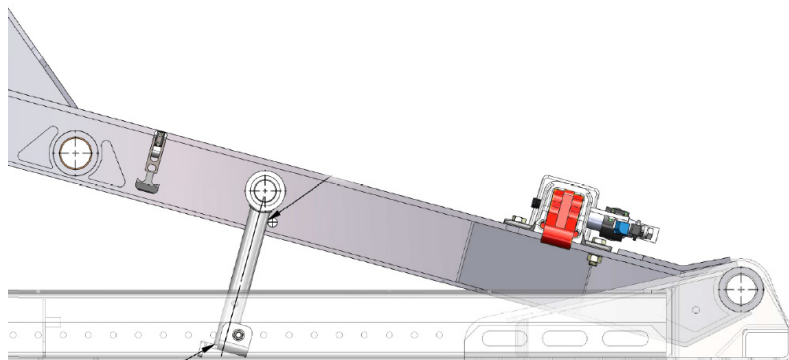
Asegúrese de colocar el Ampliroll® en posición de descarga, sin carga, antes de colocar el tope.

El brazo debe tener un ángulo de aproximadamente 15°.



- 1/ Suelte el puntal de la abrazadera.
- 2/ Inserte la cabeza del puntal en el orificio de la horquilla situada en el bastidor basculante.
- 3/ Enganche la base del puntal en el pasador de centrado del apoyo situado en el interior del larguero del chasis.
- 4/ Baje el brazo con cuidado hasta unos 10 mm del contacto de la horquilla con el soporte.

Una vez finalizada la operación, el brazo debe levantarse 15° para retirar el soporte levantándolo ligeramente. A continuación, debe volver a colocarse en su alojamiento con su pasador de retención.



VANTAJA

SEGURIDAD

Operaciones de mantenimiento realizadas con total seguridad