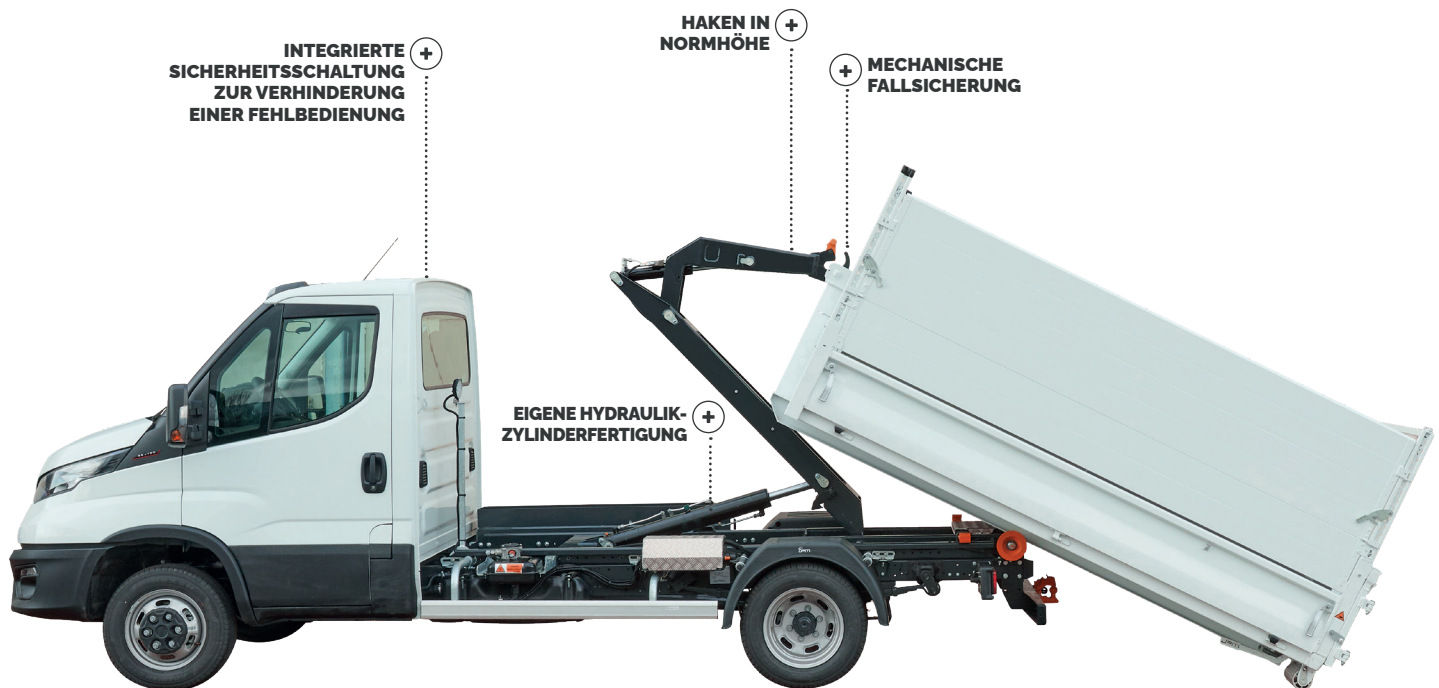


## AMPLIROLL® URBAN

# AL3PA

### SCHUB-KNICK AUSSCHUB HUBKRAFT 3T



## DIE PLUSPUNKTE

### PRODUKTIVITÄT

Reduzierter Ladewinkel und größerer Behälterlängenbereich

### EFFIZIENZ

Unübertroffenes Verhältnis zwischen Hubkapazität und Nutzlast

### PRAKTIKABILITÄT

Für den Einsatz in städtischen Gebieten geeignet – dank **schlankem Design** und **reduziertem Gewicht**

### ANPASSUNGSFÄHIGKEIT

**Option mit Rahmenbreite 1060/850 mm**, zum Aufnehmen von Behältern mit zwei Breiten auf einem einzigen Gerät



## OPTIONEN UND ZUBEHÖR



1 Hydraulischer Steuerblock mit Elektro-Bedienung

2



2 Befestigungsteile passend für die meisten Fahrgestelltypen

3



3 Rahmenbreite 850 mm



4 Wahlweise: 12 Volt oder 24 Volt Auslegung



5



5 Unterfahrschutz

Andere Optionen für individuelle Konfiguration verfügbar

## TECHNISCHE DATEN

Für Fahrgestelle zGG bis 5.5 T		A26	A28	A30	A33
	Innere Behälterlänge * (mm)	2 800	3 000	3 200	3 500
	Kippwinkel (°)	50	50	50	50
	Beladewinkel ** (°)	30	30	30	30
	Netto Gewicht (Kg)	370	380	380	420

Technische Änderungen vorbehalten, Daten ohne Gewähr  
 \* Mögliche Behälterlängen sind individuell abzuklären  
 \*\* Fahrgestellhöhe 800 mm