

AMPLIROLL® HIGH OPTIONS

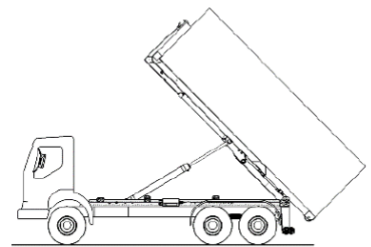
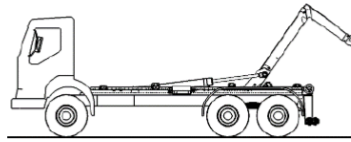
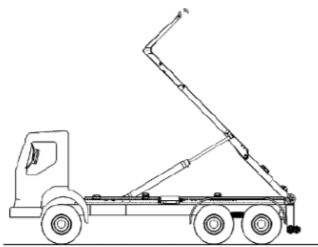
WARTUNGSSTÜTZE SICHERE WARTUNGSARBEITEN

Diese Option ist für unsere gesamte AMPLIROLL® HIGH-Reihe verfügbar. Die Stütze dient dazu, das Gewicht des Geräts während Ihrer Wartungsarbeiten abzustützen.

ACHTUNG: Sie ist nicht dafür ausgelegt, die von den Armzylindern erzeugte Kraft aufzunehmen. Die Zylinder dürfen unter keinen Umständen abgesenkt werden, wenn die Stütze Kontakt mit der Gabel hat.

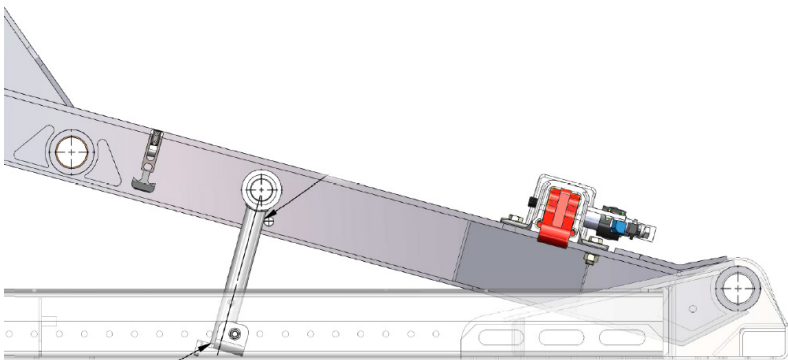
Anwendungsbedingungen

Achten Sie darauf, den Ampliroll® in leerer Kippstellung zu bringen, bevor Sie die Stütze ausfahren. Der Arm muss einen Winkel von ca. 15° aufweisen.



- 1/ Lösen Sie die Stütze aus der Klemme.
- 2/ Führen Sie den Kopf der Stütze in die Bohrung der Gabel an der Kippschiff ein.
- 3/ Setzen Sie die Basis der Stütze auf den Zentrierzapfen der Auflage im Inneren des Längsträgers.
- 4/ Senken Sie den Arm vorsichtig ab, bis die Gabelkopfhalterung die Stütze um ca. 10 mm berührt.

Nach Abschluss des Vorgangs muss der Arm auf 15° angehoben werden, um die Stütze durch leichtes Anheben zu entfernen. Anschließend muss sie mit ihrem Sicherungsstift wieder in ihre Halterung eingesetzt werden.



PLUSPUNKT

SICHERHEIT

Wartungsarbeiten
unter sicheren Bedingungen



S-SL Reihe	VAL03185
LP Reihe	VAL05190